« VOICI TON ROI QUI VIENT VERS TOI »

EN CHEMIN VERS PÂQUES : Nous te proposons de réaliser un jardin de Pâques, chaque jour de la semaine tu pourras le compléter et dans la prière tu te prépareras à accueillir la lumière de Jésus ressuscité !

1-PREPARATION :

Prendre un plateau. Le couvrir de papier Alu et le remplir de sable ou de terre.
Disposer au fur et à mesure de la semaine Sainte les propositions (Rameau, Jérusalem, l'agneau, la table, le tablier de service...) sur ce plateau en laissant de la place pour réaliser un chemin ensuite (photo 1). Maintenir les images au moyen de piques à brochettes scotchées au dos.
Devant chaque proposition, noter une bonne intention, un Merci, une prière, un regret.... Créer ensuite un chemin avec des graviers et ajouter de la mousse autour (photo 2 et 3).

2-LE RAMEAU (dimanche des Rameaux et tous les jours de la semaine) :

Dessiner un rameau à 8 feuilles. Sur chaque feuille, écrire une bonne intention.
Ces intentions seront à réaliser chaque jour de la semaine Sainte (du dimanche des Rameaux au dimanche de Pâques).

Colorier, découper autour de l'ovale, puis coller sur un carton au dos duquel on collera un tuteur (ou pique à brochettes en bois) qui pourra s'enfoncer dans du sable. Piquer dans le sable comme sur le modèle ci-dessus.



3-LA ROUTE VERS JERUSALEM (dimanche des Rameaux) :

La route vers Jérusalem pouvait être longue et difficile. Les pèlerins voyageaient souvent en groupe. La marche vers Jérusalem était donc l'occasion d'un temps de rencontre, d'attention aux autres, d'écoute.
Colorie le premier dessin ci-dessous. A droite, tu écris un moment d'attention aux autres que tu as vécu pendant le temps du Carême, ou une rencontre qui t'a enrichi, ou une retraite que tu as faite, ...Tu places ensuite ce dessin le long de ton chemin de sable. (Scotcher des piques au dos de l'image).





4-L'AGNEAU (mercredi Saint) :

"Le jour arriva, pendant la fête des pains sans levain, où l'on devait sacrifier les agneaux pour le repas de la Pâque !" Luc 22, 7

*Imprimer la première image ci-dessous sur du bristol blanc ou dessiner son propre mouton.

*Coller des bouts de coton sur tout le corps.

*Colorier en noir les sabots et l'oreille. Ajouter un œil, une bouche.

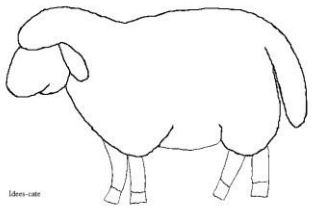



Le jour de la fête de la Pâque était un jour de fête en souvenir du passage des hébreux de l'oppression vers la Liberté. Ce jour-là, on sacrifiait des agneaux. Ils étaient le signe du passage de Dieu dans leur vie.

Pour les chrétiens, Jésus est comme l'agneau du sacrifice. Il suit la volonté du Père et donne sa vie pour le bonheur des hommes, pour que ceux-ci marchent vers la liberté des enfants de Dieu. Tu places l'agneau sur le chemin de sable.

A côté de l'agneau, tu écris pourquoi tu voudrais remercier Jésus (Il t'apprend peut-être que tu es aimé de Dieu. Il te guide peut-être sur le chemin du pardon...)

5-LA TABLE DU PARTAGE DU PAIN ET DU VIN (jeudi Saint) :

La table est constituée de deux gros "Duplo" recouverts d'une feuille de papier. Le pain est en papier coloré. La coupe est en pâte à modeler.

Lors de son dernier repas, Jésus partage le pain et le vin en signe de sa vie qu'il donne pour ses amis.

Je réfléchis : "Pour le bien de ceux qui m'entourent, pour qu'ils s'engagent avec Dieu et connaissent le bonheur d'une vie avec Lui, ou seulement pour "donner envie de Dieu" aux autres, est-ce que je donne un peu de ma vie, un peu de mon temps ?" Je le note sur un panneau devant la table.

Exemples : Je suis enfant de chœur... Lorsque je suis tout joyeux, je n'hésite pas à dire que c'est grâce à Dieu.

6-LE TABLIER DU SERVICE (jeudi Saint) :

Le tablier est découpé dans un bout de toile cirée ou de papier décoré. Nous dessinons d'abord la forme du tablier, nous découpons ensuite



Jésus nous demande de nous mettre au service les uns des autres. Est-ce que je rends service parfois ? Je le note devant le tablier.

6-LES OLIVIERS DU JARDIN (vendredi Saint) :

Les oliviers sont dessinés sur du papier puis coloriés.

Au jardin des oliviers, Jésus priait son Père.
Est-ce que je pense à prier pour toujours faire la Volonté du Père ? Je note un exemple devant l'olivier.

7-L'ARRESTATION ET LA PASSION DE JESUS (vendredi Saint) :

Les soldats romains se sont moqués de Jésus.
"Les soldats tressèrent avec des épines une couronne qu'ils lui posèrent sur la tête" Jean 19,2

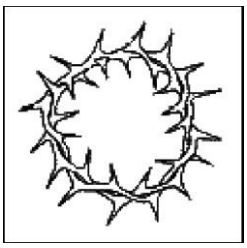

Réduire l'image. La colorier. La placer sur le plateau.
Devant la couronne d'épines, j'écris le mal que je peux faire aux autres.

8-LE COQ SOUVENIR DU RENIEMENT DE PIERRE (vendredi Saint) :

Le fabriquer avec des feuilles de papier couleur ou le dessiner, le colorier, ou le réaliser en pâte à modeler ou à partir d'éléments de la nature.

M'est-il déjà arrivé de renier un ami, de faire comme si ce n'était pas mon ami ? Je peux l'écrire sur un papier devant le coq.

9-LA CROIX (vendredi Saint) :

Fabriquer une croix à partir de carton ou de piques en bois ou de petites branches. Devant la croix, écrire une difficulté de notre vie et l'abandonner au Père.

10-LA LUMIERE DE LA RESURRECTION (dimanche de Pâques) :

Dernière étape de ce chemin vers Pâques, une bougie à placer un peu en hauteur.